



**PRÉFET
D'INDRE-
ET-LOIRE**

*Liberté
Égalité
Fraternité*

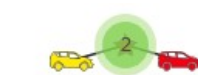
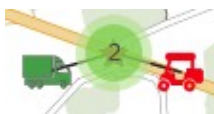
ACCIDENTS MORTELS

POUR L'ANNÉE 2023

37 ACCIDENTS - 38 MORTS : 6 F – 32 H

**SÉCURITÉ
ROUTIÈRE VIVRE,
ENSEMBLE**

OBSERVATOIRE DÉPARTEMENTAL
DE SÉCURITÉ ROUTIÈRE



Véhicules et piétons



Autre avec tué



Cyclo avec tué



EDP avec tué



Moto avec tué



PL avec blessé léger



PL avec indemne



Piéton tué



TC avec blessé hospitalisé



TC avec indemne



VT avec blessé hospitali



VT avec blessé léger



VT avec indemne



VT avec tué



VU avec blessé léger



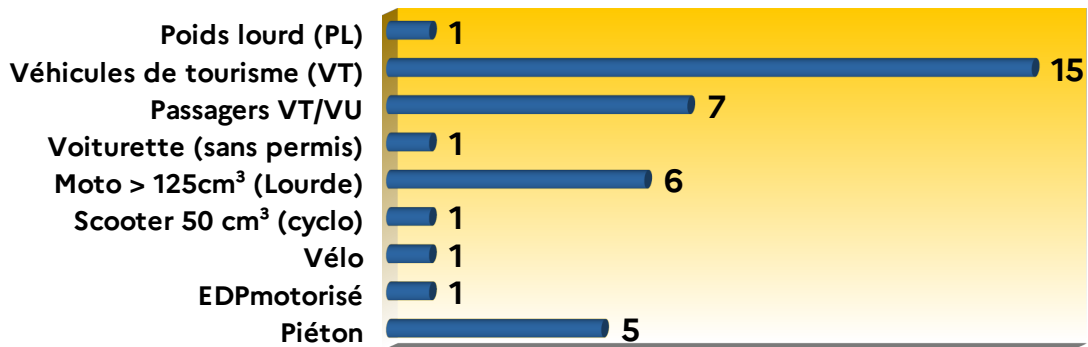
VU avec tué




Vélo avec tué

Les vignettes représentent les types de conflit entre les différents modes de déplacement

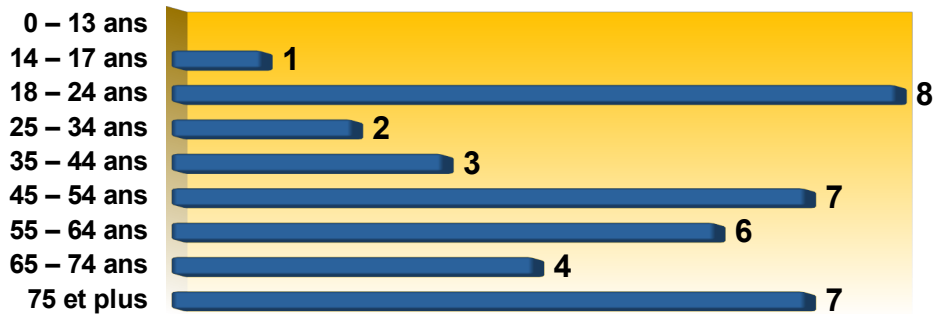
Nombre de tués selon le mode de déplacement



Causes principales



Victimes par tranche d'âge



Nombre d'accidents par types de route

