

9 L'élaboration du PPRT

Des recommandations comportementales

Un local de confinement techniquement très bien conçu ne sera efficace que s'il est correctement utilisé !

Objectif : Acquérir les bons réflexes en cas de crise

Début d'alerte

Signal national d'alerte



Sirène




Son modulé 3 fois 1 minute

Temps d'arrivée du nuage (Quelques minutes)

Agir immédiatement



Enfermez-vous tout de suite



N'allez pas chercher vos enfants à l'école



Fermez tout

**Couper les ventilations
Obturer les arrivées d'air**

Confinement



Temps de passage du nuage

Attendre calmement



Ne fumez pas, évitez toute flamme ou étincelle



Ne téléphonez pas



Écoutez la radio
France Inter 92.6
France Info 105.5
Radio bleu 98.7

Fin d'alerte




La fin de l'alerte sera donnée par la sirène (son continu de 30 secondes) ou par les secours sur place ou par la radio.



Une fois le nuage passé, l'air extérieur est moins toxique que l'air intérieur du local




Ouvrir portes et fenêtres




DE SANGOSSE
Les Hommes de proximité
ZI des Gaudières
37390 METTRAY


Tel : 02.47.62.40.00
Fax : 02.47.62.40.41
www.desangosse.com
www.desangosse.fr



Vous habitez près d'un entrepôt stockant des produits dangereux ?



Odeur, larmoiement, gêne respiratoire : utilisez un linge humide



30 secondes

Fin d'alerte

CONSERVEZ SOIGNEUSEMENT CE DOCUMENT

LE BLEU Touraine 98.7

Une plaquette d'information a été réalisée par DE SANGOSSE JARDIN. Ce document informe les riverains des mesures prises pour la sécurité et les consignes à suivre en cas d'accident.

Avoir les bons gestes tout au long de la crise