

# FLUMilog

Interface graphique v.5.6.1.0

Outil de calculV5.6

## Flux Thermiques Détermination des distances d'effets

Utilisateur :	JMZ
Société :	ND BZH
Nom du Projet :	CS_Cel1510_ECT120
Cellule :	
Commentaire :	
Création du fichier de données d'entrée :	19/08/2022 à 16:13:45 avec l'interface graphique v. 5.6.1.0
Date de création du fichier de résultats :	19/8/22

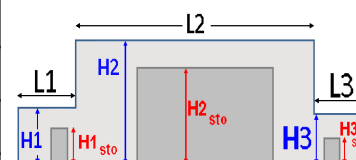
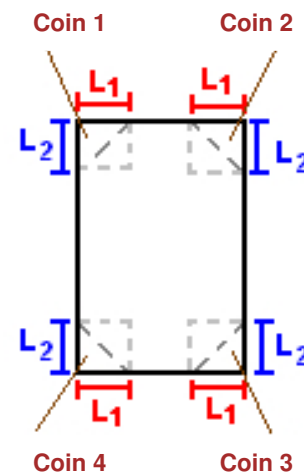
## I. DONNEES D'ENTREE :

### Donnée Cible

Hauteur de la cible : **1,8 m**

### Géométrie Cellule1

Nom de la Cellule : Cel 1510				
Longueur maximum de la cellule (m)		<b>112,2</b>		
Largeur maximum de la cellule (m)		<b>54,0</b>		
Hauteur maximum de la cellule (m)		<b>13,7</b>		
Coin 1	<b>non tronqué</b>	L1 (m)	<b>0,0</b>	
		L2 (m)	<b>0,0</b>	
Coin 2	<b>non tronqué</b>	L1 (m)	<b>0,0</b>	
		L2 (m)	<b>0,0</b>	
Coin 3	<b>non tronqué</b>	L1 (m)	<b>0,0</b>	
		L2 (m)	<b>0,0</b>	
Coin 4	<b>non tronqué</b>	L1 (m)	<b>0,0</b>	
		L2 (m)	<b>0,0</b>	
Hauteur complexe				
	<b>1</b>	<b>2</b>	<b>3</b>	
L (m)	<b>0,0</b>	<b>0,0</b>	<b>0,0</b>	
H (m)	<b>0,0</b>	<b>0,0</b>	<b>0,0</b>	
H sto (m)	<b>0,0</b>	<b>0,0</b>	<b>0,0</b>	



### Toiture

Résistance au feu des poutres (min)	<b>60</b>
Résistance au feu des pannes (min)	<b>15</b>
Matériaux constituant la couverture	<b>metallicque multicouches</b>
Nombre d'exutoires	<b>20</b>
Longueur des exutoires (m)	<b>3,0</b>
Largeur des exutoires (m)	<b>2,0</b>



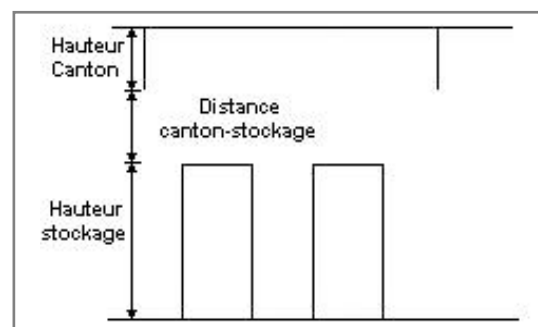
## Stockage de la cellule : Cel 1510

Nombre de niveaux	<b>6</b>
Mode de stockage	<b>Rack</b>
<b>Dimensions</b>	
Longueur de stockage	<b>92,0 m</b>
Déport latéral $\alpha$	<b>0,5 m</b>
Déport latéral $\beta$	<b>0,5 m</b>
Longueur de préparation A	<b>16,5 m</b>
Longueur de préparation B	<b>3,7 m</b>
Hauteur maximum de stockage	<b>11,5 m</b>
Hauteur du canton	<b>2,0 m</b>
Ecart entre le haut du stockage et le canton	<b>0,2 m</b>



### Stockage en rack

Sens du stockage	<b>dans le sens de la paroi 1</b>
Nombre de double racks	<b>8</b>
Largeur d'un double rack	<b>2,6 m</b>
Nombre de racks simples	<b>2</b>
Largeur d'un rack simple	<b>1,3 m</b>
Largeur des allées entre les racks	<b>3,3 m</b>



## Palette type de la cellule Cel 1510

### Dimensions Palette

Longueur de la palette :	<b>Adaptée aux dimensions de la palette</b>	
Largeur de la palette :	<b>Adaptée aux dimensions de la palette</b>	
Hauteur de la palette :	<b>Adaptée aux dimensions de la palette</b>	
Volume de la palette :	<b>Adaptée aux dimensions de la palette</b>	
Nom de la palette :	<b>Palette type 1510</b>	Poids total de la palette : <b>Par défaut</b>

### Composition de la Palette (Masse en kg)

NC	NC	NC	NC	NC	NC	NC
0,0	0,0	0,0	0,0	0,0	0,0	0,0

NC	NC	NC	NC	NC	NC	NC
0,0	0,0	0,0	0,0	0,0	0,0	0,0

NC	NC	NC	NC
0,0	0,0	0,0	0,0

### Données supplémentaires

Durée de combustion de la palette :	<b>45,0 min</b>
Puissance dégagée par la palette :	<b>Adaptée aux dimensions de la palette</b>
Rappel : les dimensions standards d'une Palette type 1510 sont de 1,2 m * 0,8 m x 1,5 m, sa puissance est de 1525,0 kW	

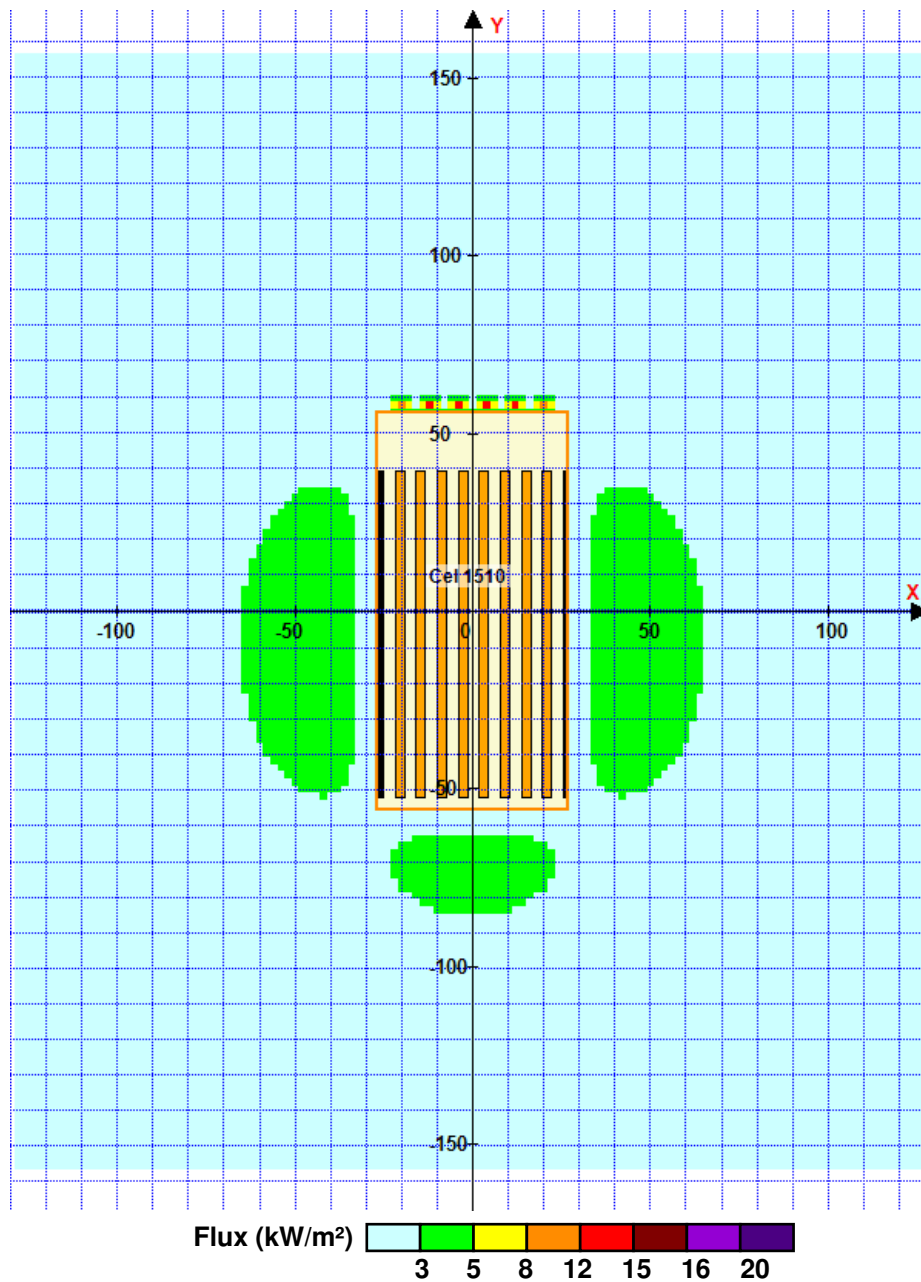


## II. RESULTATS :

Départ de l'incendie dans la cellule : **Cel 1510**

Durée de l'incendie dans la cellule : Cel 1510 **133,0** min

### Distance d'effets des flux maximum



Pour information : Dans l'environnement proche de la flamme, le transfert convectif de chaleur ne peut être négligé. Il est donc préconisé pour de faibles distances d'effets comprises entre 1 et 5 m de retenir une distance d'effets de 5 m et pour celles comprises entre 6 m et 10 m de retenir 10 m.

# FLUMilog

Interface graphique v.5.6.1.0

Outil de calculV5.6

## Flux Thermiques Détermination des distances d'effets

Utilisateur :	JMZ
Société :	ND BZH
Nom du Projet :	CS_Cel2662_ECT120
Cellule :	
Commentaire :	
Création du fichier de données d'entrée :	19/08/2022 à 16:14:26 avec l'interface graphique v. 5.6.1.0
Date de création du fichier de résultats :	19/8/22

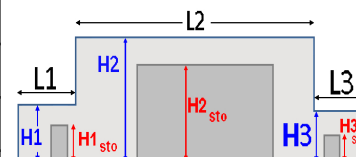
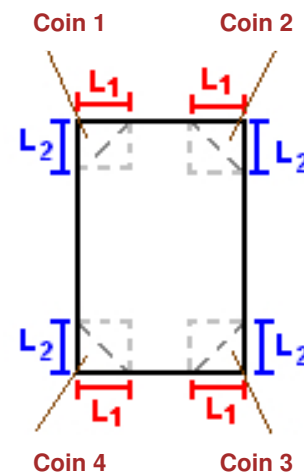
## I. DONNEES D'ENTREE :

### Donnée Cible

Hauteur de la cible : **1,8 m**

### Géométrie Cellule1

Nom de la Cellule : Cel 2662				
Longueur maximum de la cellule (m)		<b>112,2</b>		
Largeur maximum de la cellule (m)		<b>54,0</b>		
Hauteur maximum de la cellule (m)		<b>13,7</b>		
Coin 1	<b>non tronqué</b>	L1 (m)	<b>0,0</b>	
		L2 (m)	<b>0,0</b>	
Coin 2	<b>non tronqué</b>	L1 (m)	<b>0,0</b>	
		L2 (m)	<b>0,0</b>	
Coin 3	<b>non tronqué</b>	L1 (m)	<b>0,0</b>	
		L2 (m)	<b>0,0</b>	
Coin 4	<b>non tronqué</b>	L1 (m)	<b>0,0</b>	
		L2 (m)	<b>0,0</b>	
Hauteur complexe				
	<b>1</b>	<b>2</b>	<b>3</b>	
L (m)	<b>0,0</b>	<b>0,0</b>	<b>0,0</b>	
H (m)	<b>0,0</b>	<b>0,0</b>	<b>0,0</b>	
H sto (m)	<b>0,0</b>	<b>0,0</b>	<b>0,0</b>	



### Toiture

Résistance au feu des poutres (min)	<b>60</b>
Résistance au feu des pannes (min)	<b>15</b>
Matériaux constituant la couverture	<b>metallicque multicouches</b>
Nombre d'exutoires	<b>20</b>
Longueur des exutoires (m)	<b>3,0</b>
Largeur des exutoires (m)	<b>2,0</b>



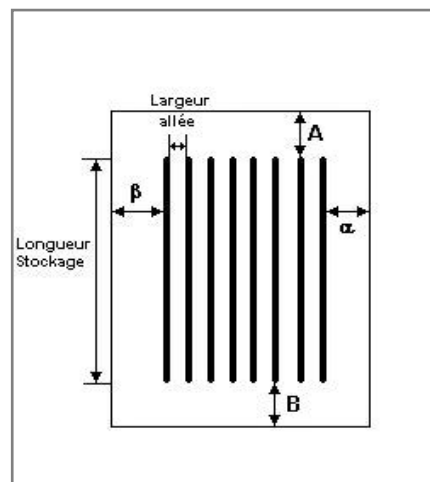


### Stockage de la cellule : Cel 2662

Nombre de niveaux	<b>6</b>
Mode de stockage	<b>Rack</b>

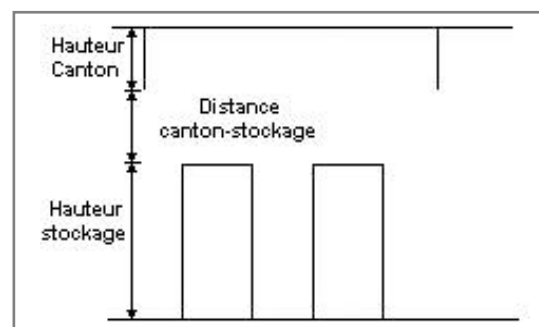
**Dimensions**

Longueur de stockage	<b>92,0 m</b>
Déport latéral $\alpha$	<b>0,5 m</b>
Déport latéral $\beta$	<b>0,5 m</b>
Longueur de préparation A	<b>16,5 m</b>
Longueur de préparation B	<b>3,7 m</b>
Hauteur maximum de stockage	<b>11,5 m</b>
Hauteur du canton	<b>2,0 m</b>
Ecart entre le haut du stockage et le canton	<b>0,2 m</b>



#### Stockage en rack

Sens du stockage	<b>dans le sens de la paroi 1</b>
Nombre de double racks	<b>8</b>
Largeur d'un double rack	<b>2,6 m</b>
Nombre de racks simples	<b>2</b>
Largeur d'un rack simple	<b>1,3 m</b>
Largeur des allées entre les racks	<b>3,3 m</b>



### Palette type de la cellule Cel 2662

#### Dimensions Palette

Longueur de la palette :	<b>Adaptée aux dimensions de la palette</b>	
Largeur de la palette :	<b>Adaptée aux dimensions de la palette</b>	
Hauteur de la palette :	<b>Adaptée aux dimensions de la palette</b>	
Volume de la palette :	<b>Adaptée aux dimensions de la palette</b>	
Nom de la palette :	<b>Palette type 2662</b>	Poids total de la palette : <b>Par défaut</b>

#### Composition de la Palette (Masse en kg)

NC	NC	NC	NC	NC	NC	NC
0,0	0,0	0,0	0,0	0,0	0,0	0,0

NC	NC	NC	NC	NC	NC	NC
0,0	0,0	0,0	0,0	0,0	0,0	0,0

NC	NC	NC	NC
0,0	0,0	0,0	0,0

#### Données supplémentaires

Durée de combustion de la palette :	<b>45,0 min</b>
Puissance dégagée par la palette :	<b>Adaptée aux dimensions de la palette</b>
Rappel : les dimensions standards d'une Palette type 2662 sont de 1,2 m * 0,8 m x 1,5 m, sa puissance est de 1875,0 kW	

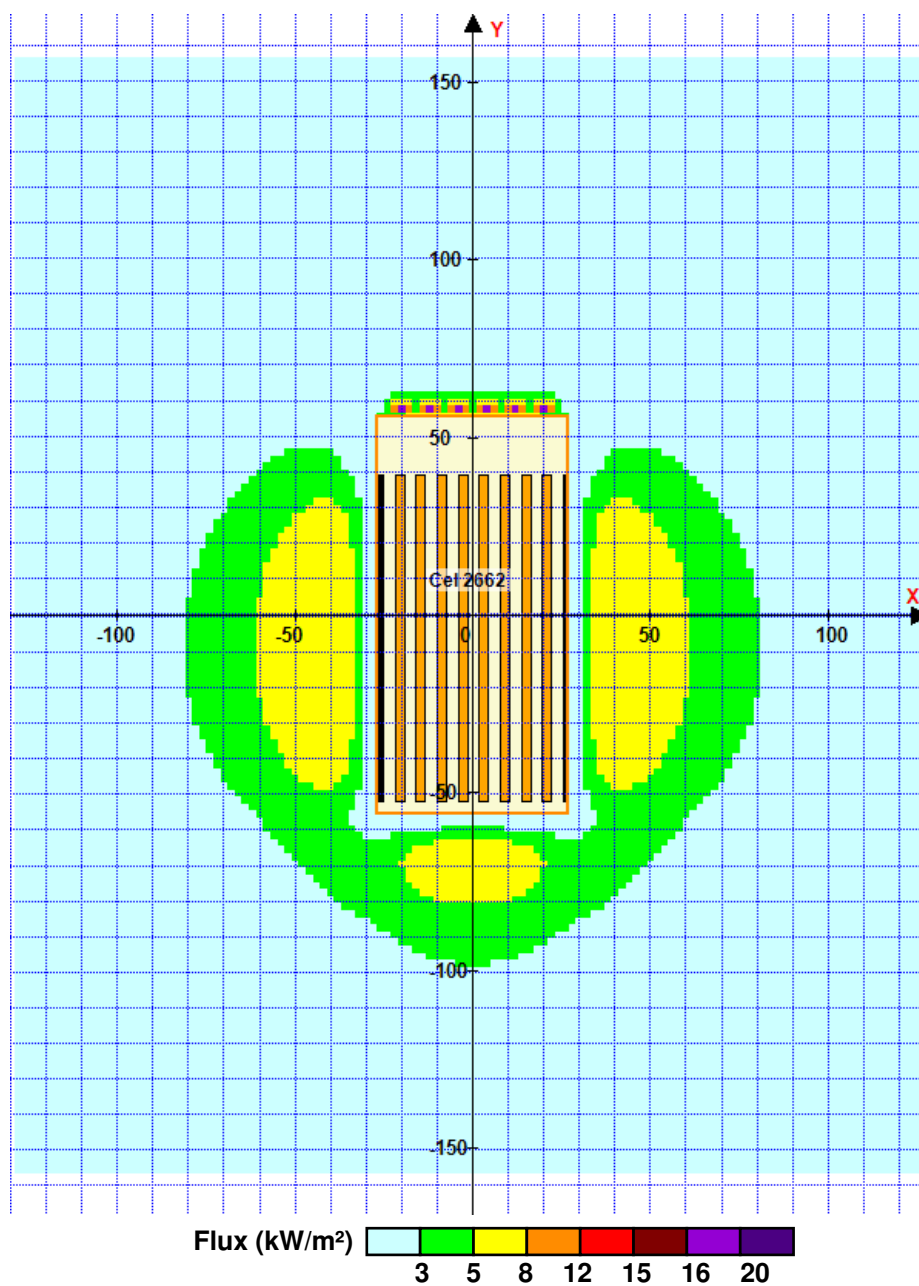


## II. RESULTATS :

Départ de l'incendie dans la cellule : **Cel 2662**

Durée de l'incendie dans la cellule : Cel 2662 **99,0** min

### Distance d'effets des flux maximum



Pour information : Dans l'environnement proche de la flamme, le transfert convectif de chaleur ne peut être négligé. Il est donc préconisé pour de faibles distances d'effets comprises entre 1 et 5 m de retenir une distance d'effets de 5 m et pour celles comprises entre 6 m et 10 m de retenir 10 m.

# FLUMilog

Interface graphique v.5.6.1.0

Outil de calculV5.6

## Flux Thermiques Détermination des distances d'effets

Utilisateur :	JMZ
Société :	ND BZH
Nom du Projet :	CS_Cel2662_9m_ECT120
Cellule :	
Commentaire :	
Création du fichier de données d'entrée :	19/08/2022 à 16:40:00 avec l'interface graphique v. 5.6.1.0
Date de création du fichier de résultats :	19/8/22

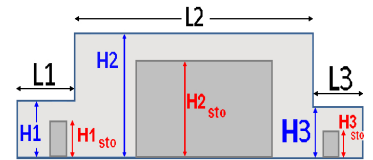
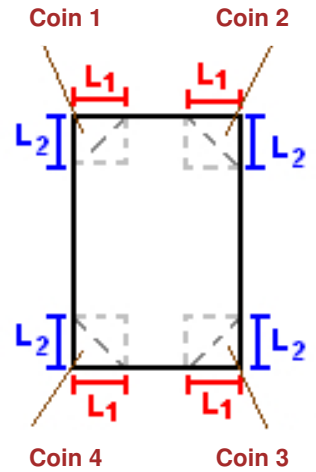
## I. DONNEES D'ENTREE :

### Donnée Cible

Hauteur de la cible : **1,8 m**

### Géométrie Cellule1

Nom de la Cellule : Cel 2662				
Longueur maximum de la cellule (m)		<b>112,2</b>		
Largeur maximum de la cellule (m)		<b>54,0</b>		
Hauteur maximum de la cellule (m)		<b>13,7</b>		
Coin 1	<b>non tronqué</b>	L1 (m)	<b>0,0</b>	
		L2 (m)	<b>0,0</b>	
Coin 2	<b>non tronqué</b>	L1 (m)	<b>0,0</b>	
		L2 (m)	<b>0,0</b>	
Coin 3	<b>non tronqué</b>	L1 (m)	<b>0,0</b>	
		L2 (m)	<b>0,0</b>	
Coin 4	<b>non tronqué</b>	L1 (m)	<b>0,0</b>	
		L2 (m)	<b>0,0</b>	
Hauteur complexe				
	<b>1</b>	<b>2</b>	<b>3</b>	
L (m)	<b>0,0</b>	<b>0,0</b>	<b>0,0</b>	
H (m)	<b>0,0</b>	<b>0,0</b>	<b>0,0</b>	
H sto (m)	<b>0,0</b>	<b>0,0</b>	<b>0,0</b>	



### Toiture

Résistance au feu des poutres (min)	<b>60</b>
Résistance au feu des pannes (min)	<b>15</b>
Matériaux constituant la couverture	<b>metallique multicouches</b>
Nombre d'exutoires	<b>20</b>
Longueur des exutoires (m)	<b>3,0</b>
Largeur des exutoires (m)	<b>2,0</b>

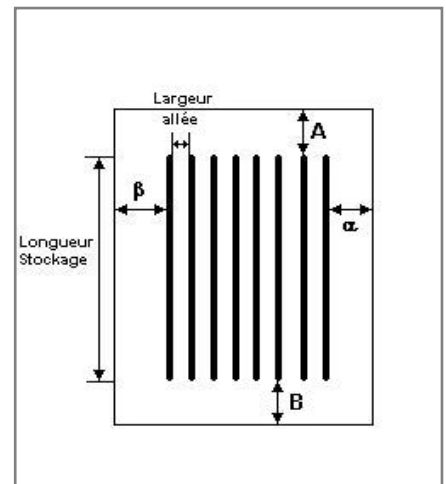


### Stockage de la cellule : Cel 2662

Nombre de niveaux	<b>5</b>
Mode de stockage	<b>Rack</b>

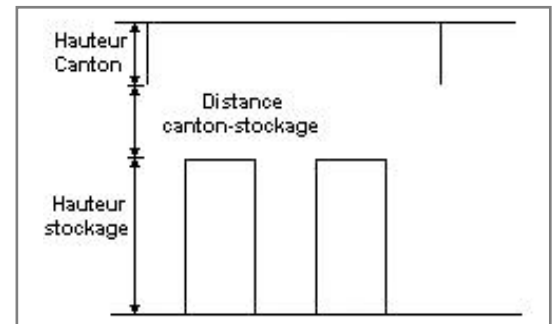
**Dimensions**

Longueur de stockage	<b>92,0 m</b>
Déport latéral $\alpha$	<b>0,5 m</b>
Déport latéral $\beta$	<b>0,5 m</b>
Longueur de préparation A	<b>16,5 m</b>
Longueur de préparation B	<b>3,7 m</b>
Hauteur maximum de stockage	<b>9,0 m</b>
Hauteur du canton	<b>2,0 m</b>
Ecart entre le haut du stockage et le canton	<b>2,7 m</b>



#### Stockage en rack

Sens du stockage	<b>dans le sens de la paroi 1</b>
Nombre de double racks	<b>8</b>
Largeur d'un double rack	<b>2,6 m</b>
Nombre de racks simples	<b>2</b>
Largeur d'un rack simple	<b>1,3 m</b>
Largeur des allées entre les racks	<b>3,3 m</b>



### Palette type de la cellule Cel 2662

#### Dimensions Palette

Longueur de la palette :	<b>Adaptée aux dimensions de la palette</b>	
Largeur de la palette :	<b>Adaptée aux dimensions de la palette</b>	
Hauteur de la palette :	<b>Adaptée aux dimensions de la palette</b>	
Volume de la palette :	<b>Adaptée aux dimensions de la palette</b>	
Nom de la palette :	<b>Palette type 2662</b>	Poids total de la palette : <b>Par défaut</b>

#### Composition de la Palette (Masse en kg)

NC	NC	NC	NC	NC	NC	NC
0,0	0,0	0,0	0,0	0,0	0,0	0,0

NC	NC	NC	NC	NC	NC	NC
0,0	0,0	0,0	0,0	0,0	0,0	0,0

NC	NC	NC	NC
0,0	0,0	0,0	0,0

#### Données supplémentaires

Durée de combustion de la palette :	<b>45,0 min</b>
Puissance dégagée par la palette :	<b>Adaptée aux dimensions de la palette</b>
Rappel : les dimensions standards d'une Palette type 2662 sont de 1,2 m * 0,8 m x 1,5 m, sa puissance est de 1875,0 kW	



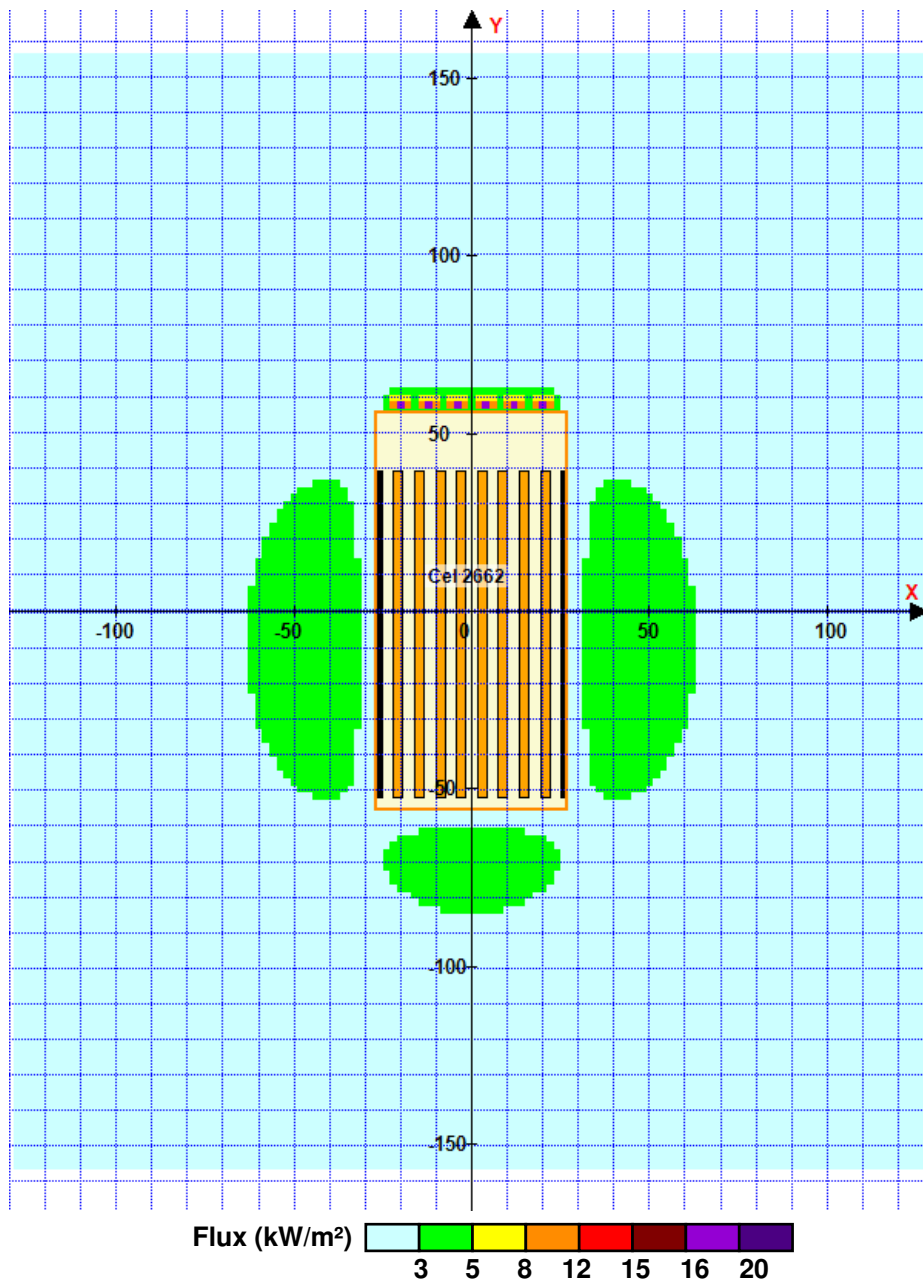


## II. RESULTATS :

Départ de l'incendie dans la cellule : **Cel 2662**

Durée de l'incendie dans la cellule : Cel 2662 **92,0** min

### Distance d'effets des flux maximum



Pour information : Dans l'environnement proche de la flamme, le transfert convectif de chaleur ne peut être négligé. Il est donc préconisé pour de faibles distances d'effets comprises entre 1 et 5 m de retenir une distance d'effets de 5 m et pour celles comprises entre 6 m et 10 m de retenir 10 m.

# FLUMilog

Interface graphique v.5.6.1.0

Outil de calculV5.6

## Flux Thermiques Détermination des distances d'effets

Utilisateur :	JMZ
Société :	ND BZH
Nom du Projet :	CS_Sorigny_LI_300t
Cellule :	
Commentaire :	
Création du fichier de données d'entrée :	19/08/2022 à 18:51:51 avec l'interface graphique v. 5.6.1.0
Date de création du fichier de résultats :	19/8/22

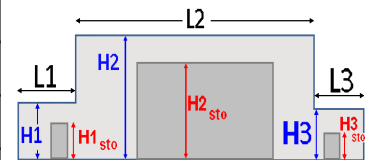
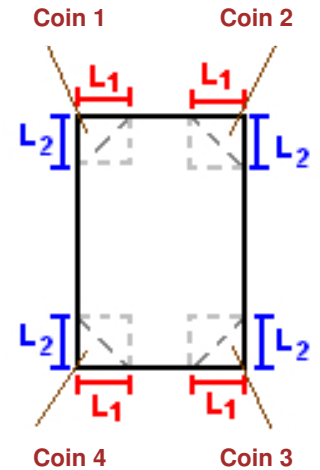
## I. DONNEES D'ENTREE :

### Donnée Cible

Hauteur de la cible : **1,8 m**

### Géométrie Cellule1

Nom de la Cellule : Cel LI				
Longueur maximum de la cellule (m)		<b>58,0</b>		
Largeur maximum de la cellule (m)		<b>54,0</b>		
Hauteur maximum de la cellule (m)		<b>13,7</b>		
Coin 1	<b>non tronqué</b>	L1 (m)	<b>0,0</b>	
		L2 (m)	<b>0,0</b>	
Coin 2	<b>non tronqué</b>	L1 (m)	<b>0,0</b>	
		L2 (m)	<b>0,0</b>	
Coin 3	<b>non tronqué</b>	L1 (m)	<b>0,0</b>	
		L2 (m)	<b>0,0</b>	
Coin 4	<b>non tronqué</b>	L1 (m)	<b>0,0</b>	
		L2 (m)	<b>0,0</b>	
Hauteur complexe				
	<b>1</b>	<b>2</b>	<b>3</b>	
L (m)	<b>0,0</b>	<b>0,0</b>	<b>0,0</b>	
H (m)	<b>0,0</b>	<b>0,0</b>	<b>0,0</b>	
H sto (m)	<b>0,0</b>	<b>0,0</b>	<b>0,0</b>	



### Toiture

Résistance au feu des poutres (min)	<b>60</b>
Résistance au feu des pannes (min)	<b>15</b>
Matériaux constituant la couverture	<b>metallicque multicouches</b>
Nombre d'exutoires	<b>10</b>
Longueur des exutoires (m)	<b>3,0</b>
Largeur des exutoires (m)	<b>2,0</b>



## Stockage de la cellule : Cel LI

Mode de stockage **LI**  
 Masse totale de liquides inflammables **300 t**



### Palette type de la cellule Cel LI

#### Dimensions Palette

Longueur de la palette : **Sans Objet**  
 Largeur de la palette : **Sans Objet**  
 Hauteur de la palette : **Sans Objet**  
 Volume de la palette : **Sans Objet**  
 Nom de la palette : **Palette LI**      Poids total de la palette : **Par défaut**

#### Composition de la Palette (Masse en kg)

NC	NC	NC	NC	NC	NC	NC
0,0	0,0	0,0	0,0	0,0	0,0	0,0

NC	NC	NC	NC	NC	NC	NC
0,0	0,0	0,0	0,0	0,0	0,0	0,0

NC	NC	NC	NC
0,0	0,0	0,0	0,0

#### Données supplémentaires

Durée de combustion de la palette : **Sans Objet**  
 Puissance dégagée par la palette : **Sans Objet**



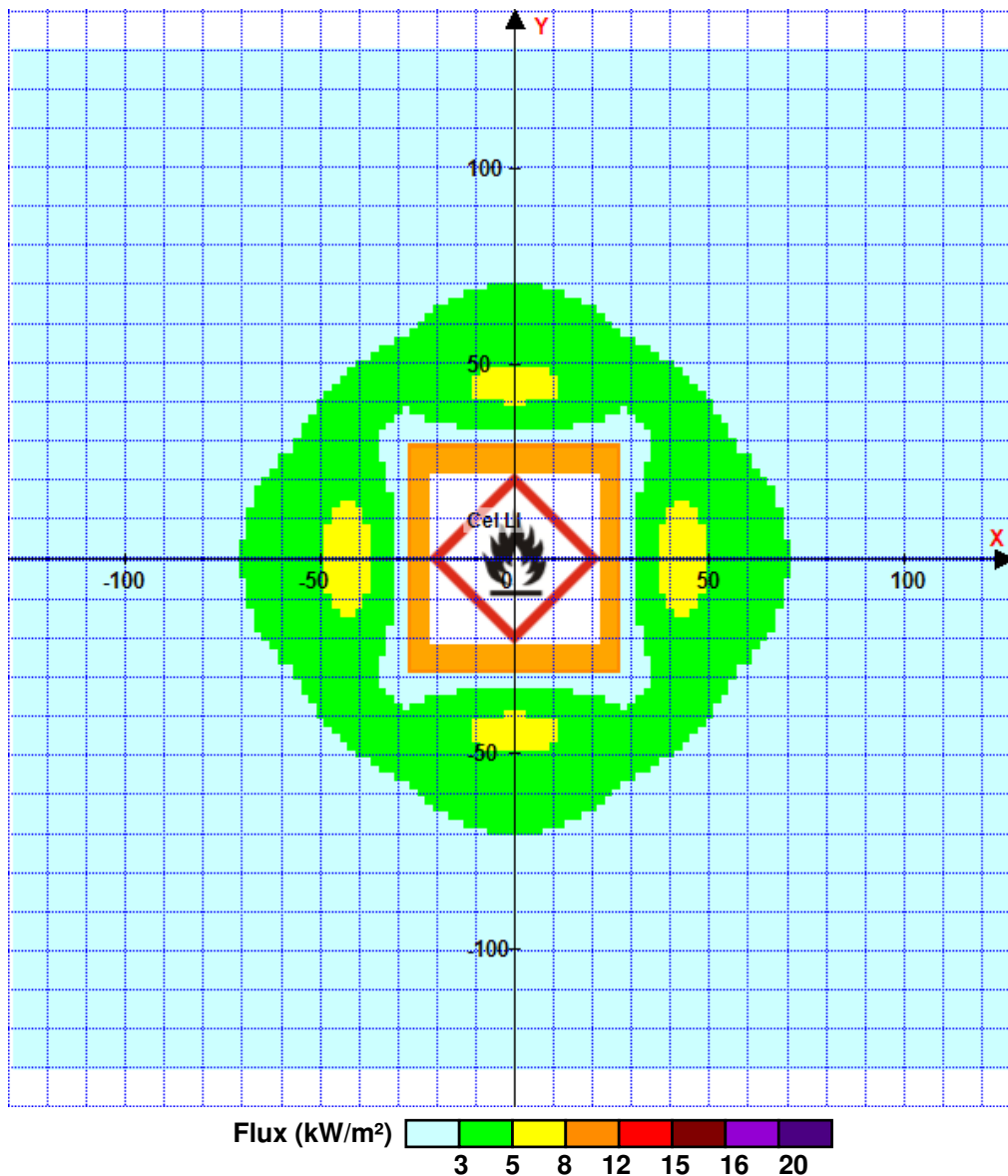
## II. RESULTATS :

Départ de l'incendie dans la cellule : **Cel LI**

La cinétique de l'incendie n'est pas calculée pour les liquides inflammables.

Durée indicative de l'incendie dans la cellule LI : Cel LI **29,0** min (durée de combustion calculée)

### Distance d'effets des flux maximum



Pour information : Dans l'environnement proche de la flamme, le transfert convectif de chaleur ne peut être négligé. Il est donc préconisé pour de faibles distances d'effets comprises entre 1 et 5 m de retenir une distance d'effets de 5 m et pour celles comprises entre 6 m et 10 m de retenir 10 m.



# FLUMilog

Interface graphique v.5.6.1.0

Outil de calculV5.6

## Flux Thermiques Détermination des distances d'effets

Utilisateur :	JMZ
Société :	ND BZH
Nom du Projet :	CS_Sorigny_Eth_500t
Cellule :	
Commentaire :	
Création du fichier de données d'entrée :	23/08/2022 à 10:38:44 avec l'interface graphique v. 5.6.1.0
Date de création du fichier de résultats :	23/8/22

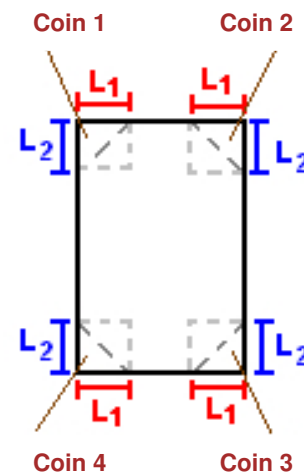
## I. DONNEES D'ENTREE :

### Donnée Cible

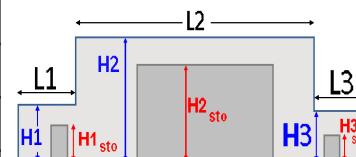
Hauteur de la cible : **1,8 m**

### Géométrie Cellule1

Nom de la Cellule : Cel Eth				
Longueur maximum de la cellule (m)		<b>58,0</b>		
Largeur maximum de la cellule (m)		<b>54,0</b>		
Hauteur maximum de la cellule (m)		<b>13,7</b>		
Coin 1	<b>non tronqué</b>	L1 (m)	<b>0,0</b>	
		L2 (m)	<b>0,0</b>	
Coin 2	<b>non tronqué</b>	L1 (m)	<b>0,0</b>	
		L2 (m)	<b>0,0</b>	
Coin 3	<b>non tronqué</b>	L1 (m)	<b>0,0</b>	
		L2 (m)	<b>0,0</b>	
Coin 4	<b>non tronqué</b>	L1 (m)	<b>0,0</b>	
		L2 (m)	<b>0,0</b>	



Hauteur complexe			
	1	2	3
L (m)	<b>0,0</b>	<b>0,0</b>	<b>0,0</b>
H (m)	<b>0,0</b>	<b>0,0</b>	<b>0,0</b>
H sto (m)	<b>0,0</b>	<b>0,0</b>	<b>0,0</b>



### Toiture

Résistance au feu des poutres (min)	<b>60</b>
Résistance au feu des pannes (min)	<b>15</b>
Matériaux constituant la couverture	<b>metallique multicouches</b>
Nombre d'exutoires	<b>10</b>
Longueur des exutoires (m)	<b>3,0</b>
Largeur des exutoires (m)	<b>2,0</b>



## Stockage de la cellule : Cel Eth

Mode de stockage **LI**  
 Masse totale de liquides inflammables **500 t**



### Palette type de la cellule Cel Eth

#### Dimensions Palette

Longueur de la palette : **Sans Objet**  
 Largeur de la palette : **Sans Objet**  
 Hauteur de la palette : **Sans Objet**  
 Volume de la palette : **Sans Objet**  
 Nom de la palette : **Ethanol**      Poids total de la palette : **Par défaut**

#### Composition de la Palette (Masse en kg)

<b>NC</b>	<b>NC</b>	<b>NC</b>	<b>NC</b>	<b>NC</b>	<b>NC</b>	<b>NC</b>
0,0	0,0	0,0	0,0	0,0	0,0	0,0

<b>NC</b>	<b>NC</b>	<b>NC</b>	<b>NC</b>	<b>NC</b>	<b>NC</b>	<b>NC</b>
0,0	0,0	0,0	0,0	0,0	0,0	0,0

<b>NC</b>	<b>NC</b>	<b>NC</b>	<b>NC</b>
0,0	0,0	0,0	0,0

#### Données supplémentaires

Durée de combustion de la palette : **Sans Objet**  
 Puissance dégagée par la palette : **Sans Objet**



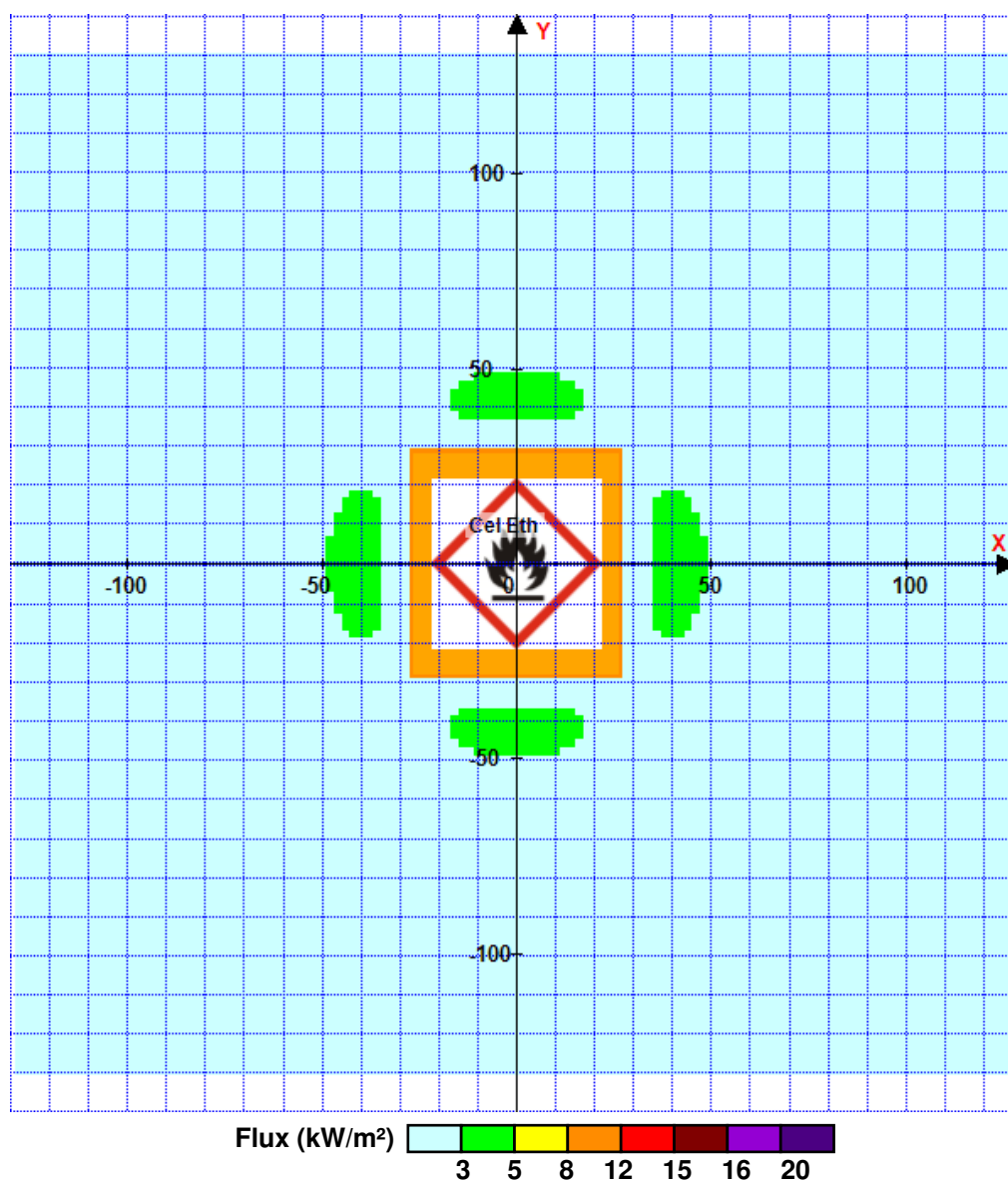
## II. RESULTATS :

Départ de l'incendie dans la cellule : **Cel Eth**

La cinétique de l'incendie n'est pas calculée pour les liquides inflammables.

Durée indicative de l'incendie dans la cellule LI : Cel Eth **106,4** min (durée de combustion calculée)

### Distance d'effets des flux maximum



Pour information : Dans l'environnement proche de la flamme, le transfert convectif de chaleur ne peut être négligé. Il est donc préconisé pour de faibles distances d'effets comprises entre 1 et 5 m de retenir une distance d'effets de 5 m et pour celles comprises entre 6 m et 10 m de retenir 10 m.

# FLUMilog

Interface graphique v.5.6.1.0

Outil de calculV5.6

## Flux Thermiques Détermination des distances d'effets

Utilisateur :	JMZ
Société :	ND BZH
Nom du Projet :	CS_Sorigny_Aerosols_9m
Cellule :	
Commentaire :	
Création du fichier de données d'entrée :	19/08/2022 à 19:21:08 avec l'interface graphique v. 5.6.1.0
Date de création du fichier de résultats :	19/8/22

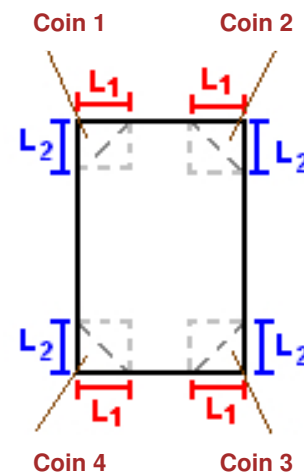
## I. DONNEES D'ENTREE :

### Donnée Cible

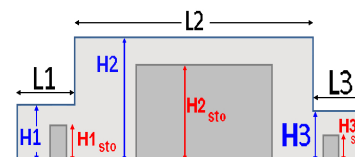
Hauteur de la cible : **1,8 m**

### Géométrie Cellule1

Nom de la Cellule :1a-Aéro				
Longueur maximum de la cellule (m)		<b>54,0</b>		
Largeur maximum de la cellule (m)		<b>54,0</b>		
Hauteur maximum de la cellule (m)		<b>13,7</b>		
Coin 1	<b>non tronqué</b>	L1 (m)	<b>0,0</b>	
		L2 (m)	<b>0,0</b>	
Coin 2	<b>non tronqué</b>	L1 (m)	<b>0,0</b>	
		L2 (m)	<b>0,0</b>	
Coin 3	<b>non tronqué</b>	L1 (m)	<b>0,0</b>	
		L2 (m)	<b>0,0</b>	
Coin 4	<b>non tronqué</b>	L1 (m)	<b>0,0</b>	
		L2 (m)	<b>0,0</b>	



Hauteur complexe			
	1	2	3
L (m)	<b>0,0</b>	<b>0,0</b>	<b>0,0</b>
H (m)	<b>0,0</b>	<b>0,0</b>	<b>0,0</b>
H sto (m)	<b>0,0</b>	<b>0,0</b>	<b>0,0</b>



### Toiture

Résistance au feu des poutres (min)	<b>60</b>
Résistance au feu des pannes (min)	<b>15</b>
Matériaux constituant la couverture	<b>metallique multicouches</b>
Nombre d'exutoires	<b>10</b>
Longueur des exutoires (m)	<b>3,0</b>
Largeur des exutoires (m)	<b>2,0</b>



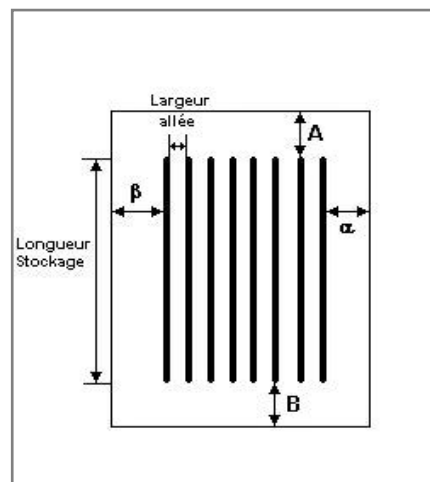


### Stockage de la cellule : 1a-Aéro

Nombre de niveaux	<b>5</b>
Mode de stockage	<b>Rack</b>

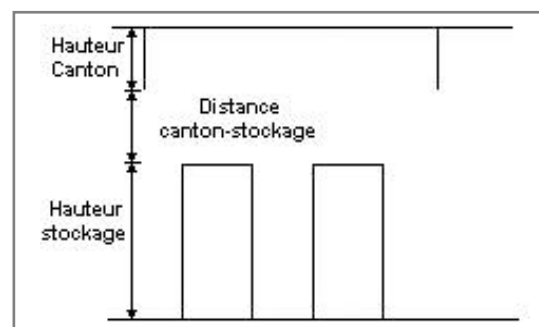
**Dimensions**

Longueur de stockage	<b>32,5 m</b>
Déport latéral $\alpha$	<b>0,5 m</b>
Déport latéral $\beta$	<b>0,5 m</b>
Longueur de préparation A	<b>16,5 m</b>
Longueur de préparation B	<b>5,0 m</b>
Hauteur maximum de stockage	<b>9,0 m</b>
Hauteur du canton	<b>2,0 m</b>
Ecart entre le haut du stockage et le canton	<b>2,7 m</b>



#### Stockage en rack

Sens du stockage	<b>dans le sens de la paroi 1</b>
Nombre de double racks	<b>6</b>
Largeur d'un double rack	<b>2,6 m</b>
Nombre de racks simples	<b>2</b>
Largeur d'un rack simple	<b>1,3 m</b>
Largeur des allées entre les racks	<b>5,0 m</b>



### Palette type de la cellule 1a-Aéro

#### Dimensions Palette

Longueur de la palette :	<b>Adaptée aux dimensions de la palette</b>	
Largeur de la palette :	<b>Adaptée aux dimensions de la palette</b>	
Hauteur de la palette :	<b>Adaptée aux dimensions de la palette</b>	
Volume de la palette :	<b>Adaptée aux dimensions de la palette</b>	
Nom de la palette :	<b>Palette type 4320</b>	Poids total de la palette : <b>Par défaut</b>

#### Composition de la Palette (Masse en kg)

NC	NC	NC	NC	NC	NC	NC
0,0	0,0	0,0	0,0	0,0	0,0	0,0

NC	NC	NC	NC	NC	NC	NC
0,0	0,0	0,0	0,0	0,0	0,0	0,0

NC	NC	NC	NC
0,0	0,0	0,0	0,0

#### Données supplémentaires

Durée de combustion de la palette :	<b>0,0 min</b>
Puissance dégagée par la palette :	<b>Adaptée aux dimensions de la palette</b>

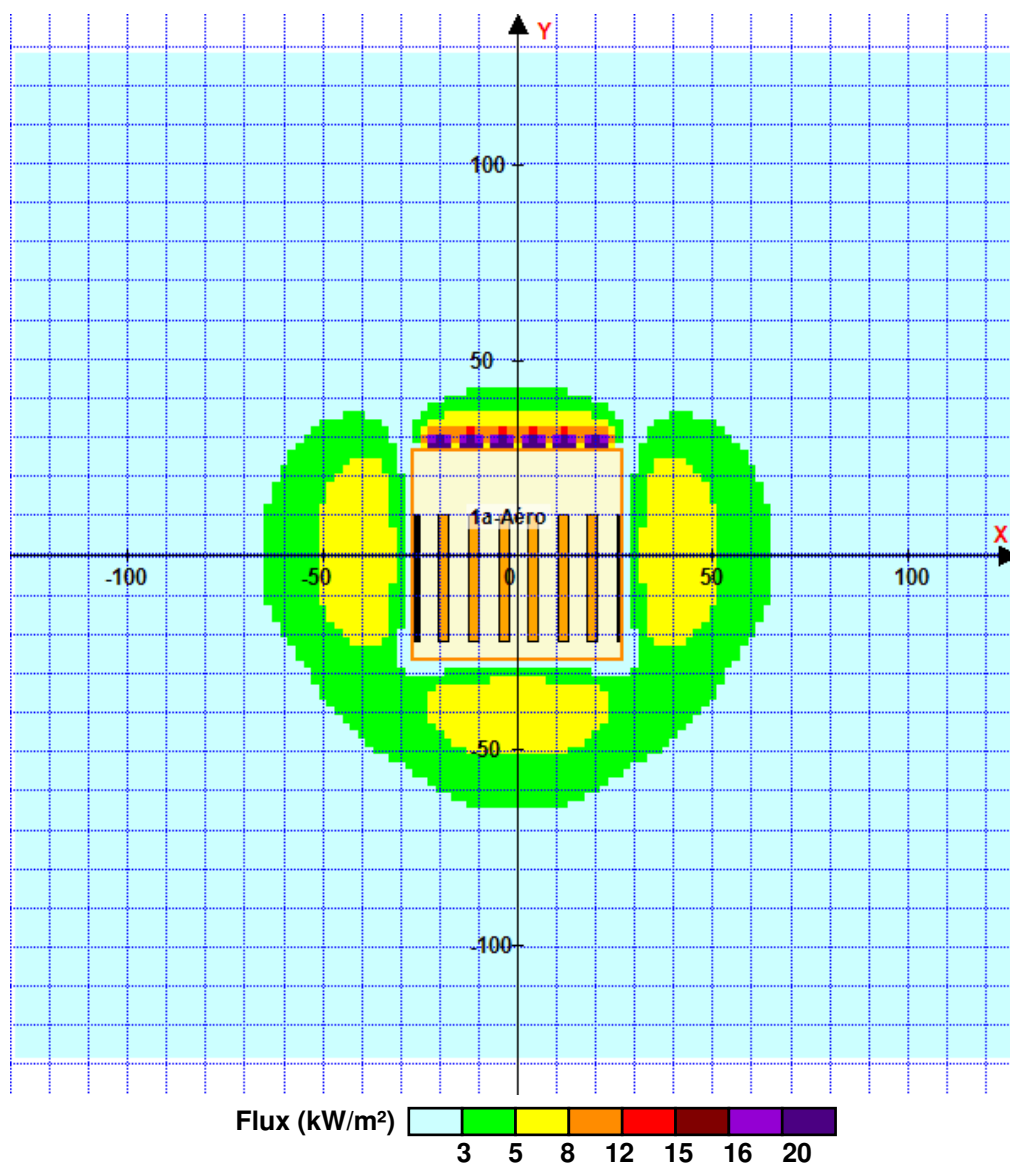


## II. RESULTATS :

Départ de l'incendie dans la cellule : 1a-Aéro

Durée de l'incendie dans la cellule : 1a-Aéro 120,0 min

### Distance d'effets des flux maximum



Pour information : Dans l'environnement proche de la flamme, le transfert convectif de chaleur ne peut être négligé. Il est donc préconisé pour de faibles distances d'effets comprises entre 1 et 5 m de retenir une distance d'effets de 5 m et pour celles comprises entre 6 m et 10 m de retenir 10 m.