

MARCHÉ DU TRAVAIL – ASPECTS LOCAUX JUILLET 2017

LE CHOMAGE POURSUIT SON EVOLUTION EN DENTS DE SCIE

Fin juillet, le département comptait 29 920 demandeurs d'emploi de catégorie A (sans activité déclarée), soit une **augmentation de 1,2%** comparée au mois précédent, représentant 360 demandeurs d'emploi de plus inscrits à Pôle Emploi.

Cette évolution mensuelle est quasi identique à celle des autres niveaux : régional (+1,1%) et national (+1,0%).

Sur 12 mois, le chômage cat A, repart donc à la hausse (0,5 %) : avec une progression qui se situe entre la stabilisation nationale (+0,1%) et la légère régression régionale (-1,3%).

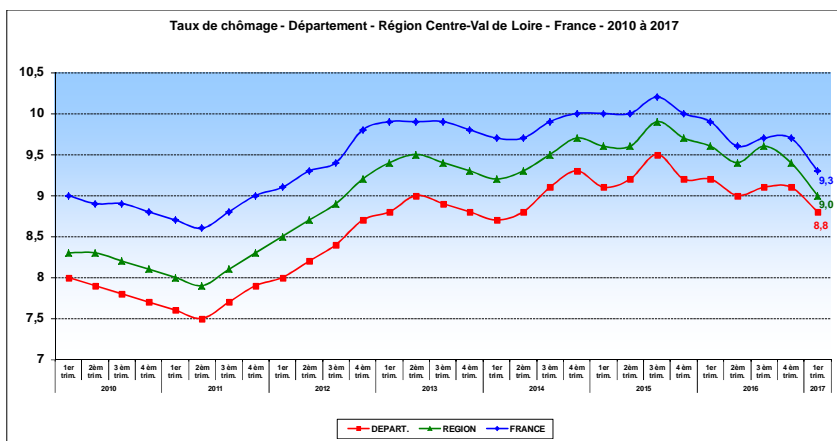
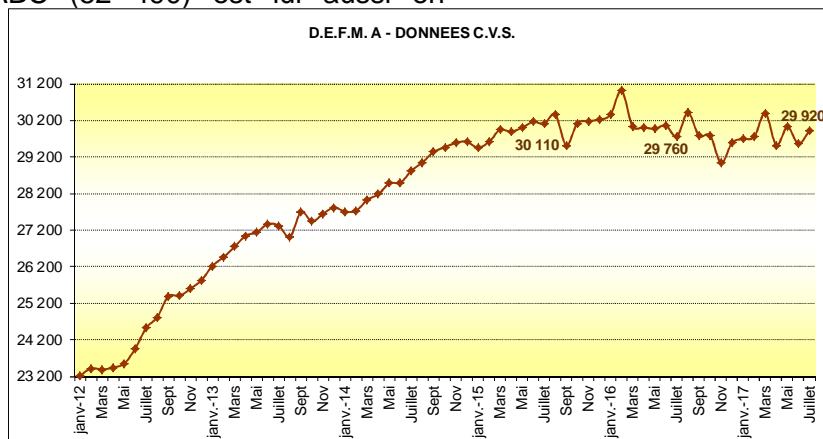
Le nombre de demandeurs d'emploi inscrits dans les catégories ABC (52 490) est lui aussi en

hausse en juillet (+640 inscrits, soit +1,2%) et progresse sur l'ensemble de l'année (**3,7%**).

Cette dégradation sur 12 mois observée sur ces catégories pour l'Indre-et-Loire dépasse celles observées aux autres échelles (région 2,2% et France +3,1%).

5 310 entrées (données C.V.S. - cat. ABC) ont été enregistrées de mai à juillet 2017 soit une évolution trimestrielle de 8,1%. Les flux de sorties (5 060) calculés sur la même période sont également en hausse de 6,3% comparés au trimestre précédent.

Les taux de chômage pour le 1er trimestre 2017 : 8,8% pour l'Indre-et-Loire, 9,0% pour la région et 9,3% pour l'ensemble du territoire.



LES CARACTÉRISTIQUES DU MARCHÉ DU TRAVAIL EN JUILLET 2017

LES PUBLICS

En juillet, le nombre de jeunes demandeurs d'emploi, catégorie A, progresse nettement sur le département comparé au mois précédent **+4,3%** (soit 200 jeunes de plus). Cette progression est quasi identique à celle de la région (+4,2%) mais plus marquée que celle mesurée à l'échelon national (+2,8%).

La part des jeunes dans la demande d'emploi totale en Indre-et-Loire (16,0%) dépasse toujours celle mesurée au plan régional (+15,4%) et demeure structurellement supérieure à celle observée sur l'ensemble du territoire (13,8%).

Sur 12 mois, le chômage des jeunes diminue cependant sur le département (**-2,6%**). Toutefois cette baisse reste nettement inférieure à celles observées aux autres échelles (Région : -4,9% ; France : -3,6%).

Avec 15 250 demandeurs d'emploi, le chômage des **hommes** (cat. A) repart à la hausse sur le mois considéré (+250 unités soit +1,7%) mais reste en légère baisse sur l'année (-0,8%).

La demande d'emploi des **femmes** (14 670) enregistre également une progression sur le mois (+110 unités soit +0,8%) et reste, elle, en augmentation sur 12 mois (+1,9%).

Les femmes représentent sur le département 49,0% de la demande d'emploi.

Cette part des femmes dans la demande d'emploi totale est proche de celle mesurée au plan régional (48,6%) et demeure très légèrement supérieure à celle du observée au plan national (48,3%).

En cumulant les catégories ABC la féminisation de la demande d'emploi s'accroît (52,6%) en Indre-et-Loire.

Le **chômage de longue durée** avec 23 300 inscrits (exprimé lui en catégories ABC), augmente légèrement (**0,3%**) sur le mois, soit +80 unités.

Sur 12 mois, cet indicateur reste orienté à la hausse (**+3,0%** pour le département) comme à l'échelon régional (+2,5%) et pour l'ensemble du territoire (+1,8%).

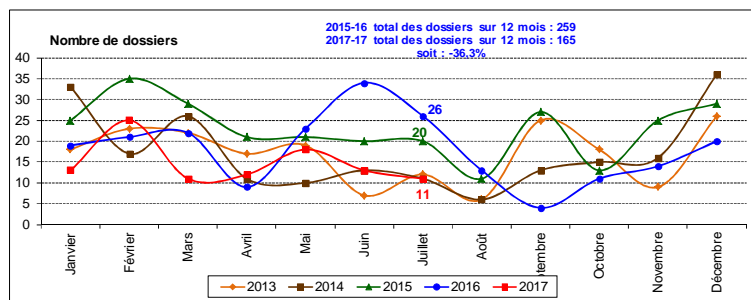
Ainsi, **44,4%** des demandeurs d'emploi sont inscrits depuis plus de 12 mois à Pôle Emploi soit une très légère baisse comparé à juillet 2016 (-0,3 points) A titre de comparaison, ce pourcentage est de 46,4% pour la région Centre-Val de Loire et de 43,8% pour l'ensemble du territoire en juillet 2017.

Enfin, la **demande d'emploi des seniors** (7 540 inscrits soit 25,2% de la demande d'emploi) augmente à nouveau en juillet de **1,8%** ; soit +130 unités. Sur 12 mois, sa progression est de **3,7%** : une progression annuelle qui situe au-delà de celles enregistrées aux autres échelons, régional (+1,8%) et national (+3,4%).

LES CARACTÉRISTIQUES DU MARCHÉ DU TRAVAIL EN JUILLET 2017

LES PRINCIPAUX INDICATEURS

L'Activité partielle (source DIRECCTE UT 37)

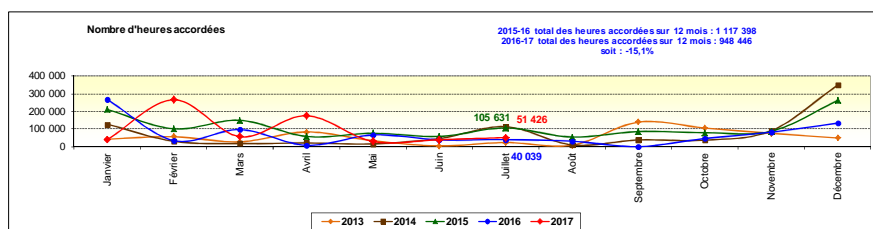


11 dossiers de demande ont été déposés au titre de l'activité partielle en juillet 2017.

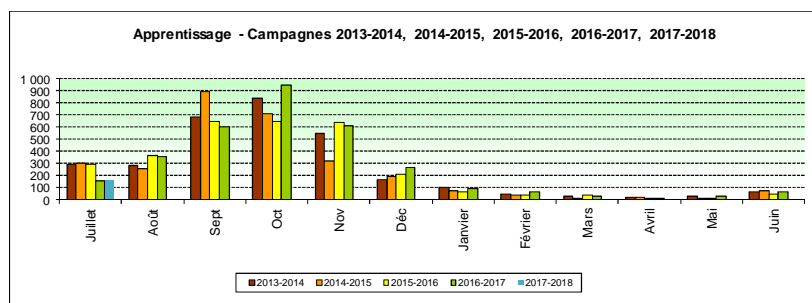
Sur 12 mois glissants le nombre de dossiers déposés est en baisse de **36,3%**.

51 426 heures ont été accordées en juillet 2017 contre 40 039 pour le même mois en 2016.

Sur 12 mois glissants, le nombre d'heures accordées (948 446) diminue de **15,1%**.

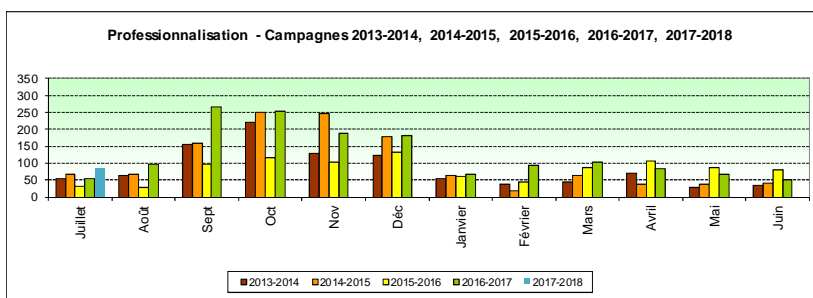


Les contrats d'apprentissage et de professionnalisation (source Ariane)



Un début de campagne 2017-2018 identique à celui de l'an passé : 163 contrats d'apprentissage enregistrés à fin juillet 2017 (161 en juillet 2016).

Un début de campagne 2017/2018 très dynamique pour le contrat de professionnalisation : 84 contrats enregistrés.



(source Extrapro)

Les Contrats Aidés (source DIRECCTE)

Les objectifs annuels 2017 pour le Contrat Unique d'Insertion (C.U.I.) sont :

- pour le C.U.I.-C.A.E., secteur non marchand : 913 contrats,
- pour le C.U.I.-C.I.E., secteur marchand : 168 contrats.

et

- pour les Emplois d'Avenir, secteur non marchand et secteur marchand : 258 contrats.

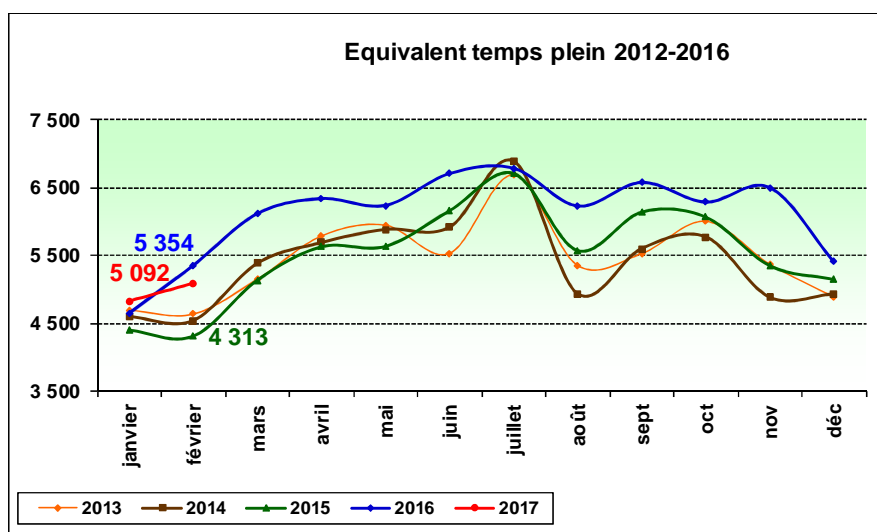
	Objectif 1er semestre 2017		% de l'objectif réalisé au 31/07/17
C.I.E.	168	216	128,6%
C.A.E.	913	1 017	111,4%
Emplois Avenir non marchand	173	240	138,7%
Emplois Avenir marchand	85	27	31,8%

Le travail temporaire en équivalent emplois à temps plein (source DIRECCTE)

A fin février 2017, le recours au travail temporaire représente en Indre-et-Loire 5 092 emplois Equivalent Temps Plein.


Comparé à février 2016, le recours au travail temporaire est en baisse de 4,9%.

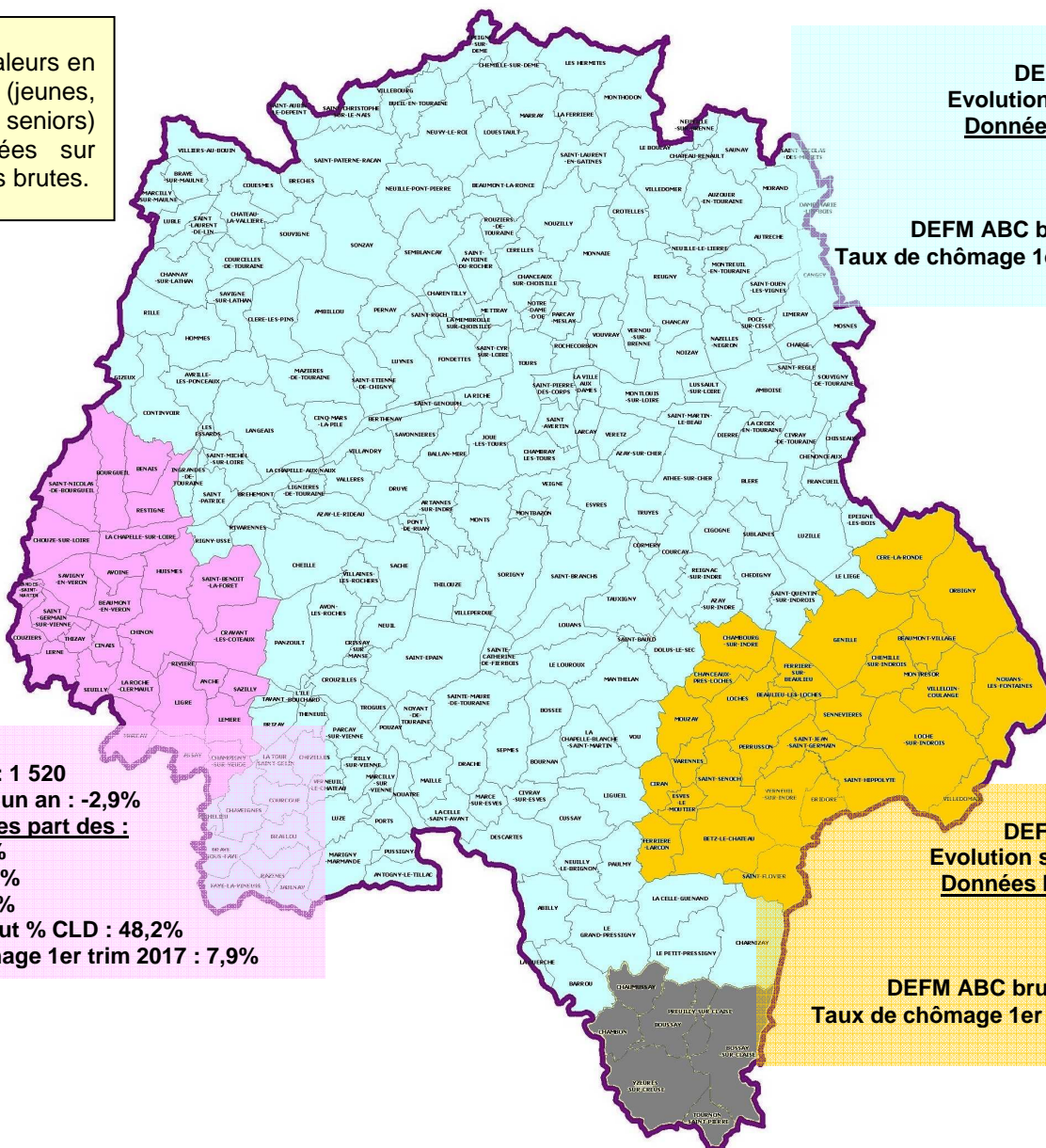
Pour le mois considéré, deux secteurs d'activité sont en net recul comparés à février 2016 : l'industrie (-13,5%) et le commerce (-12,4%).



LES CARACTÉRISTIQUES INFRA DÉPARTEMENTALES DU MARCHÉ DU TRAVAIL

JUILLET 2017 – LES TERRITOIRES – ÉVOLUTIONS MENSUELLES


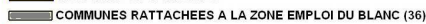
 Les valeurs en structures (jeunes, femmes et seniors) sont calculées sur des données brutes.



TOURS
 DEFM A CVS : 27 412
 Evolution sur un an : +0,9%
Données brutes part des :
 jeunes : 14,7%
 femmes : 50,3%
 seniors : 24,9%
 DEFM ABC brut % CLD : 44,6%
 Taux de chômage 1er trim 2017 : 8,8%

CHINON
 DEFM A CVS : 1 520
 Evolution sur un an : -2,9%
Données brutes part des :
 jeunes : 16,2%
 femmes : 52,4%
 seniors : 33,6%
 DEFM ABC brut % CLD : 48,2%
 Taux de chômage 1er trim 2017 : 7,9%

LOCHES
 DEFM A CVS : 1 038
 Evolution sur un an : -0,2%
Données brutes part des :
 jeunes : 13,8%
 femmes : 49,6%
 seniors : 32,7%
 DEFM ABC brut % CLD : 44,7%
 Taux de chômage 1er trim 2017 : 8,6%

-  ZONE EMPLOI DE LOCHES
-  COMMUNES RATTACHEES A LA ZONE EMPLOI DU BLANC (36)
-  ZONE EMPLOI DE CHINON
-  ZONE EMPLOI DE TOURS

(source DIRECCTE)

Données brutes	Chinon		Loches		Tours		Département	
	juil-17	%/juil2016	juil-17	%/juil2016	juil-17	%/juil2016	juil-17	%/juil2016
Évolution annuelle								
D.E.F.M. A	1 419	-3,1%	965	-0,3%	26 295	0,9%	28 838	0,6%
D.E.F.M. (A.B.C.)	2 839	4,0%	1 726	1,8%	46 678	3,8%	51 544	3,8%
D.E.F.M. (A) -25 ANS	230	-4,2%	133	-3,6%	3 859	-2,2%	4 243	-2,5%
D.E.F.M. (A) 50 ANS et +	477	0,8%	316	0,6%	6 550	4,0%	7 400	3,7%
D.E.F.M. (A) FEMMES	743	-2,7%	479	0,2%	13 222	2,4%	14 525	2,0%
D.E.F.M. (ABC) C.L.D.	1 368	4,0%	771	-5,9%	20 829	3,1%	23 117	2,9%
D.E.E. (ABC)	293	13,6%	167	-2,9%	5 424	9,8%	5 925	9,7%
D.E.S. (ABC)	212	1,0%	142	-11,3%	4 181	-1,2%	4 573	-1,3%
Taux de Chômage localisé 1er trimestre 2017	7,90%		8,60%		8,80%		8,80%	